

# ONE PACKS

Dispenser-Free Control Systems®

## Brisk® He Laundry Detergent

#2307803

For High Efficiency Front & Top Loading Washers

### Safe Handling

Avoid contact with eyes.

**F IN EYES:** Rinse cautiously with water for several minutes. Remove contact lenses if present and easy to do – continue rinsing. If eye irritation persists get medical attention.

**Personal Protective Equipment:** Wear protective gloves. Wear protective eyewear.


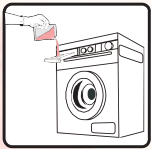
**Unused Product Disposal:** Unused product or its solution may be poured down the drain. Never pour unused product or its solution down an outdoor drain.

**Improper dilution or improper use of this product** may result in skin and eye irritation, damage to surfaces and unsatisfactory cleaning performance.

**Pack Recycling:** Empty packs should be rinsed out with cold water and then placed for recycling where accepted.



### DIRECTIONS



Use one pack of Brisk® He Laundry Detergent per average washload in high efficiency front and top loading washers. Use 2 packs for heavily solid articles and hard water. Pretreat heavily soiled articles by applying Brisk® He Laundry Detergent on soiled areas and rubbing firmly. Always test on an inconspicuous area, such as an inside seam for colorfastness. Add wash load; no presoaking is necessary. If desired, add bleach after wash cycle has begun.

**NOTE:** Brisk® He Laundry Detergent may be used in conventional washers.



# ONE PACKS

Dispenser-Free Control Systems®

## Brisk® He Laundry Detergent

#2307803

For High Efficiency Front & Top Loading Washers

### Safe Handling

Avoid contact with eyes.

**F IN EYES:** Rinse cautiously with water for several minutes. Remove contact lenses if present and easy to do – continue rinsing. If eye irritation persists get medical attention.

**Personal Protective Equipment:** Wear protective gloves. Wear protective eyewear.



**Unused Product Disposal:** Unused product or its solution may be poured down the drain. Never pour unused product or its solution down an outdoor drain.

**Improper dilution or improper use of this product** may result in skin and eye irritation, damage to surfaces and unsatisfactory cleaning performance.

**Pack Recycling:** Empty packs should be rinsed out with cold water and then placed for recycling where accepted.



### DIRECTIONS



Use one pack of Brisk® He Laundry Detergent per average washload in high efficiency front and top loading washers. Use 2 packs for heavily solid articles and hard water. Pretreat heavily soiled articles by applying Brisk® He Laundry Detergent on soiled areas and rubbing firmly. Always test on an inconspicuous area, such as an inside seam for colorfastness. Add wash load; no presoaking is necessary. If desired, add bleach after wash cycle has begun.

**NOTE:** Brisk® He Laundry Detergent may be used in conventional washers.



STEARNS PACKAGING CORPORATION  
P.O. Box 3216, 4200 Sycamore Avenue, Madison, Wisconsin 53704  
1-800-655-5008 • www.stearnspkg.com

Rev. 1217



STEARNS PACKAGING CORPORATION  
P.O. Box 3216, 4200 Sycamore Avenue, Madison, Wisconsin 53704  
1-800-655-5008 • www.stearnspkg.com

Rev. 1217

## Brisk® He Laundry Detergent

#2307803

Por Carga En Lavadoras De Carga Superior y Frontal

### Manejo seguro

Evite el contacto con los ojos.

**EN CASO DE CONTACTO CON LOS OJOS:** Aclare cuidadosamente con agua durante varios minutos. Quite las lentes de contacto, si lleva y resulta fácil. Siga aclarando. Si persiste la irritación ocular: Consulte a un médico.

**Equipo de protección personal:** Lleve guantes de protección. Lleve gafas de protección.


**Disposición del producto no usado:** El producto no usado o sus soluciones pueden ser vertidos en el desagüe. Nunca vierta el producto no usado o sus soluciones en un desagüe exterior.

**La dilución impropia o el empleo impropio de este producto** pueden resultar en una irritación de la piel y de los ojos, en daño a superficies y en una limpieza insatisfactoria.

**Reciclaje de paquete:** Paquetes vacíos deberán ser enjuagados con agua fría y luego colocados para reciclar donde aceptado.



### INTRUCCIONES



Use un paquete de Brisk® HE Laundry Detergent por carga en lavadoras de carga superior y frontal. Use 2 paquetes para artículos muy manchados y agua dura. De un tratamiento previo a los artículos muy manchados aplicando BRISK® HE Laundry Detergent en las áreas manchadas y frote con rmeza. Siempre pruebe sobre un área poco notoria, como una costura interna para detectar cualquier decoloración. Agregue a la carga de lavado, no es necesario remojar antes. Si así lo desea, agruegue blanqueador después que haya empezado el ciclo de lavado.

**NOTA:** Brisk® He Laundry Detergent puede ser utilizado en arandelas convencionales.



## Brisk® He Laundry Detergent

#2307803

Por Carga En Lavadoras De Carga Superior y Frontal

### Manejo seguro

Evite el contacto con los ojos.

**EN CASO DE CONTACTO CON LOS OJOS:** Aclare cuidadosamente con agua durante varios minutos. Quite las lentes de contacto, si lleva y resulta fácil. Siga aclarando. Si persiste la irritación ocular: Consulte a un médico.

**Equipo de protección personal:** Lleve guantes de protección. Lleve gafas de protección.



**Disposición del producto no usado:** El producto no usado o sus soluciones pueden ser vertidos en el desagüe. Nunca vierta el producto no usado o sus soluciones en un desagüe exterior.

**La dilución impropia o el empleo impropio de este producto** pueden resultar en una irritación de la piel y de los ojos, en daño a superficies y en una limpieza insatisfactoria.

**Reciclaje de paquete:** Paquetes vacíos deberán ser enjuagados con agua fría y luego colocados para reciclar donde aceptado.



### INTRUCCIONES



Use un paquete de Brisk® HE Laundry Detergent por carga en lavadoras de carga superior y frontal. Use 2 paquetes para artículos muy manchados y agua dura. De un tratamiento previo a los artículos muy manchados aplicando BRISK® HE Laundry Detergent en las áreas manchadas y frote con rmeza. Siempre pruebe sobre un área poco notoria, como una costura interna para detectar cualquier decoloración. Agregue a la carga de lavado, no es necesario remojar antes. Si así lo desea, agruegue blanqueador después que haya empezado el ciclo de lavado.

**NOTA:** Brisk® He Laundry Detergent puede ser utilizado en arandelas convencionales.



**STEARNS PACKAGING CORPORATION**  
P.O. Box 3216, 4200 Sycamore Avenue, Madison, Wisconsin 53704  
1-800-655-5008 • www.stearnspkg.com

Rev. 1217



**STEARNS PACKAGING CORPORATION**  
P.O. Box 3216, 4200 Sycamore Avenue, Madison, Wisconsin 53704  
1-800-655-5008 • www.stearnspkg.com

Rev. 1217