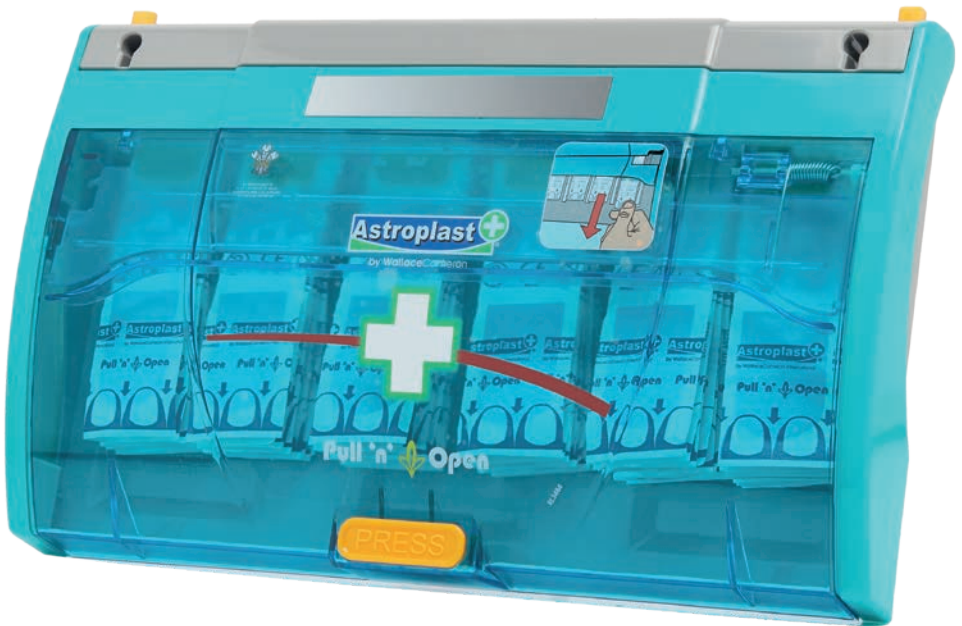


Pull 'n'  Open



Plaster / Eye Pod Dispenser

- Pflaster / Augenhülsenpender • Dispensador de parches/lavados de ojos • Bande/distributeur d'œillères • Distributore di capsule ottiche/gesso • Gips / Eye Pod Dispenser

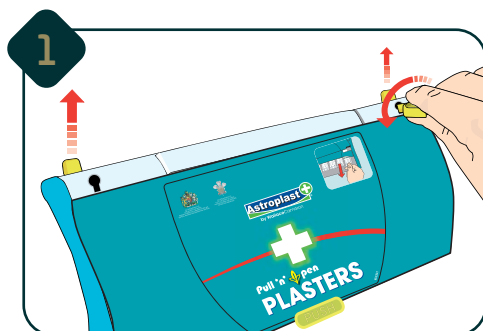
Fitting and User Instructions

- Befestigung und Anwendungshinweise • Instrucciones de montaje y uso • Fixation et notes d'application • Istruzioni d'uso e d'installazione • Installatie en gebruikersinstructies

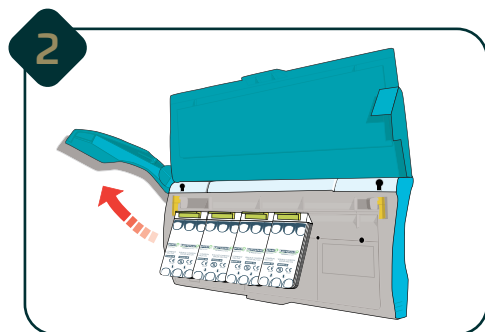
Pull 'n' Open

Instructions for Refilling and Use

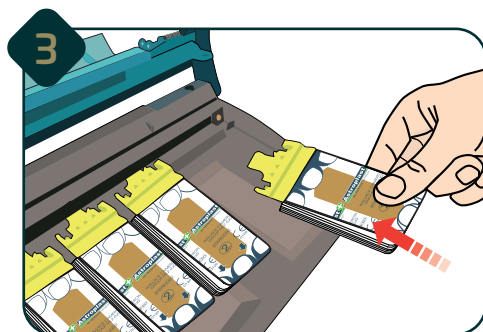
- Anleitungen zum Auffüllen und zur Benutzung
- Instrucciones de recarga y uso
- Notices pour le remplissage et l'utilisation
- Istruzioni relative al riempimento e all'utilizzo
- Instructies voor navullen en gebruik



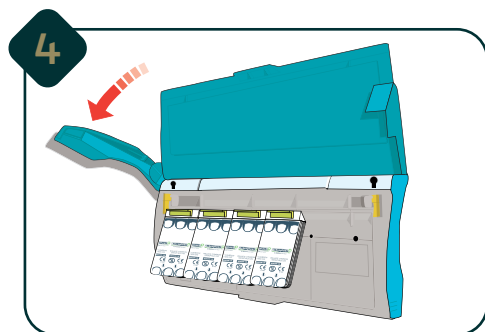
- Key to unlock**
- Entsperrung • Llave para abrir • Déverrouillage
 - Chiave per sbloccare • Sleutel om te ontgrendelen



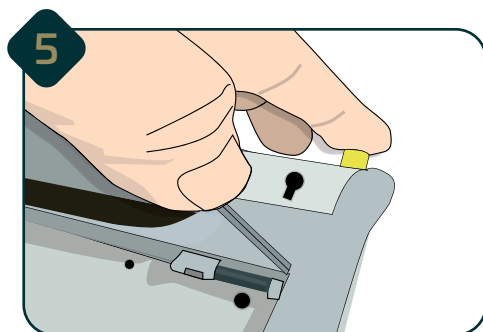
- Lift front frame**
- Vorderen Rahmen anheben • Levantar el cuadro frontal • Soulever le cadre de devant • Pannello di sollevamento anteriore
 - Til voorste frame op



- Push new product into position**
- Neues Produkt in Position bringen • Empuje el nuevo product en su posición • Positionner le nouveau produit • Posizionare il nuovo prodotto • Plaats nieuw product in de juiste positie



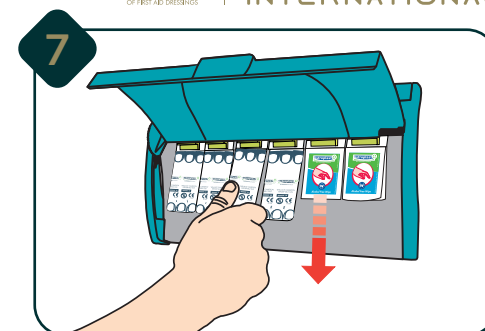
- Push new product into position**
- Neues Produkt in Position bringen • Empuje el nuevo product en su posición • Positionner le nouveau produit • Posizionare il nuovo prodotto • Plaats nieuw product in de juiste positie



- Push both pins to lock**
- Zurn Versperren beide Stitte drücken • Empuje ambos pemos para cerrar • Appuyer pour le verrouillage sur les deux pointes
 - Spingere entrambi i perni per bloccare • Druk op beide pinnen om te vergrendelen



- Twist eyepod to remove**
- Zurn Entfernen Augenhülse drehen • Gire el lavado de ojo para su remoción • Tourner l'œillère pour l'enlever • Doppia capsula ottica da rimuovere • Draai eyepod om te verwijderen

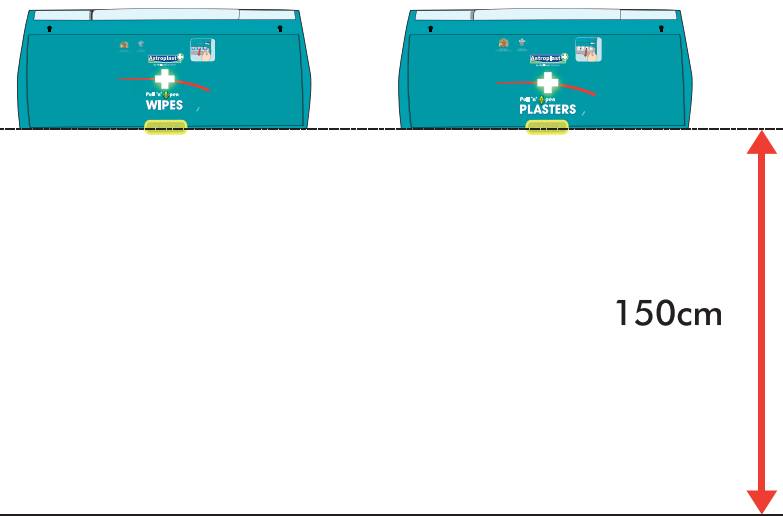


- Pull wipes/plasters to remove**
- Zurn Entfernen die Tücher/das Pflaster abziehen • Hale las toallas/parches para remover • Retirer les serviettes/la bande pour les retirer • Spingere le salviette/i gessi da rimuovere
 - Trek aan doekjes/pleisters om te verwijderen

Instructions for Fitting

- Anleitungen zur Befestigung • Instrucciones de montaje
- Notices pour la fixation • Istruzioni d'installazione • Instructies voor installatie

- Recommended fitting height**
- Empfohlene Befestigungshöhe • Altura de montaje recomendada • Hauteur recommandée de fixation
 - Altezza d'installazione raccomandata • Aanbevolen installatiehoogte

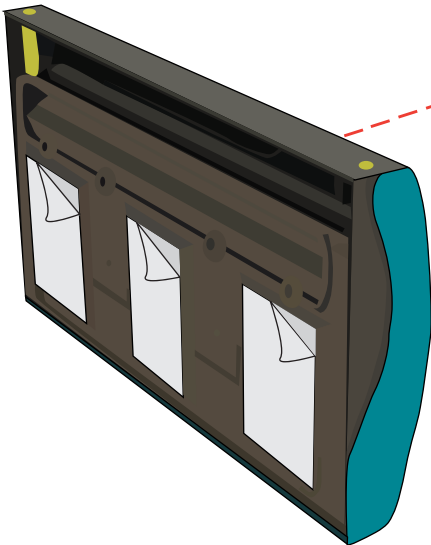


- Floor**
- Boden • Piso • Sol • Pavimento • Vloer

Pull 'n' Open

Options to fit - Adhesive pads/Screws

- Anbringungsmöglichkeiten - Klebekissen/Schrauben
- Opciones de ajuste - Parches adhesivos/tornillos
- Possibilités de fixation - pastilles adhésives / vis
- Opzioni d'installazione - Tamponi adesivi/viti
- Opties om te installeren - Zelfklevende pads/schroeven



Ads Application Smooth clean surface only

- Anbringung der Kissen nur auf sauberen und glatten Oberflächen
- Aplicación de parches solamente en superficies lisas y limpias
- Collage des pastilles adhesives uniquement sur des surfaces propres et lisses
- Applicare i tamponi solo su una superficie liscia e pulita
- Pads enkel op een vlak schoon oppervlak kleven

WARNING: Choking hazard due to small parts, keep out of reach from children.

WARNUNG: Nicht in der Nähe von Kindern aufbewahren, da Kleinteile verschluckt werden können

PRECAUCIÓN: Mantener alejado de niños. Contiene piezas pequeñas

AVERTISSEMENT: Ne pas conserver à proximité d'enfants, des petites pièces pourraient être avalées

ATTENZIONE: Se le piccole parti di cui si compongono vengono ingerite, potrebbero rappresentare un pericolo. Tenere lontano dalla portata dei bambini

WAARSCHUWING: Verstikkingsgevaar door kleine onderdelen, buiten bereik van kinderen houden.

**WALLACE
CAMERON
INTERNATIONAL**

CONTACT US



Tel: +44 (0)1698 354 715
Email: Sales@wallacecameron.com
Web: www.wallacecameron.com

Wallace Cameron International,
26 Netherhall Road,
Netherton Ind. Est.
Wishaw ML2 0JG

• © All rights reserved 2024 • © Alle Rechte vorbehalten 2024 • © Todos los derechos reservados 2024 • © Tous droits réservés 2024
• © Tutti i diritti sono riservati 2024 • © Alle rechten voorbehouden 2024

 PART OF THE
CREST MEDICAL GROUP